

# Aula Fox:

## Descubre todas las novedades de abril



22 Mayo 2024 , 12 pm



# Me presento



Adrià Benito  
Consultant Team Lead



# La agenda de hoy

**01**

[New] Cambios importantes

**02**

[Working On] Mejoras de abril

**03**

Repaso FAQ y NEXT Steps



# 01 – Nueva PDA homologada!



Specifications		
	Item	RX26
Rendimiento	Sistema operativo	Android 12 (GMS), actualizable a Android 14
	CPU	Qualcomm 4290 Octa-core 2 GHz
	Memoria	64 GB UFS Flash/4 GB LPDDR4X RAM
	Expansión	Ranura para tarjetas Micro SD con soporte SDHC (hasta 32 GB) y SDXC (hasta 2 TB)
	SIM	2 nano SIM/1 nano SIM y 1 eSIM (bajo pedido)
	Potencia de funcionamiento	Recargable y reemplazable 3.85 V, Li-polímero 4000 mAh
	Autonomía <sup>1</sup>	Más de 8 horas
	Alerta	1 LED tricolor, 1 LED bicolor, vibrador
Comunicación inalámbrica	Interfases compatibles	E/S de 6 pines y USB 3.1 Gen 1 Tipo-C con OTG
	WWAN	EDGE/GPRS/GSM: 850/900/1800/1900 UMTS/HSPA+ B1/B2/B4/ B5/B6/B8 FDD LTE: B1/B2/B3/B4/B5/B7/B8/B12/B13/B17/B19/B20/B25/B26/B28/B66 TDD-LTE: B38/39/40/41 Soporta VoLTE y Worldwide Band
	WLAN	IEEE 802.11 a/b/g/n/ac/d/h/i/h/k/v/w IEEE 802.11 a/b/g/n/ac/d/h/i/h/k/v/w/ax, MU-MIMO 2x2 (sólo modelo Wi-Fi 6)
	Características WLAN adicionales	802.11r (itinerancia rápida), 802.11 v/k (voz-empresa), MU-MIMO 2x2 (sólo el modelo con Wi-Fi 6)
	WPAN	Bluetooth® Clase II, V5.1 modo dual, V2.1 con velocidad de datos mejorada (EDR)
	GPS <sup>2</sup>	GPS/A-GPS/GLONASS/Galileo/Beidou
Captura de datos	Escaneado de códigos de barras	2D imager (Alcance estándar: SE4750SR/SE4100; Alcance medio:SE4750MR; Alcance avanzado SE5500)
	Lectura/escritura RFID	Frecuencia HF RFID 13.56 MHz compatible con ISO14443A, ISO14443B, ISO15693 y Felica Compatible con NFC (Peer-to-Peer, lector de tarjetas, emulación de tarjetas)
	Cámara	Trasera: 16 megapíxeles PDAF con flash LED
Características físicas	Pantalla	"4" WVGA 480 (Ancho) x 800 (Alto), LCD IPS transmisor, visibilidad exterior (500 nit), panel táctil ópticamente adherido
	Panel táctil	Cubierta de cristal Corning® Gorilla®, táctil capacitiva compatible con lápiz óptico, entrada multitáctil con el dedo desnudo o enguantado, permite el rechazo del agua y el dedo mojado y teclas de bajar volumen, teclas de disparo izquierda y derecha, tecla de encendido
	Tecnología de sensores interactivos	Sensor de luz, sensor de proximidad, sensor de movimiento (acelerómetro, sensor G), brújula electrónica (magnetómetro), giroscopio
	Teclado	Teclados numéricos de 25 teclas/28 teclas asignables, teclas para subir y bajar el volumen, teclas de disparo izquierda y derecha, tecla de encendido
	Audio	Altavoz (78 dB a 40 cm), micrófonos con cancelación de eco y ruido
	Tamaño (LxAnxAl)	168 x 73,8 x 26,5 mm
	Peso	292 g (con batería)



# 01 – Fecha de arranque confirmada CLC

Nueva fecha de arranque para CLC con nuevo ERP.

Fecha de arranque: 3 de junio.

**27/05 a las 22h** se paran todas las comunicaciones.

Durante el **28/05** se expedirán todos los pedidos pendientes y ejecutarán depósitos.

**29/05**, facturación, firma y envío de facturas.

**29-30y31 de mayo**, proceso de migración y configuración de nuevos entornos SS.

**31/05, a partir de las 20h** se podrá acceder a la web y API nuevas. Cada socio recibirá un mail con credenciales nuevas.

**03/06**, trabajo normal con el nuevo entorno instalado.

Enlace a la última webinar de CLC:



# Mejoras del mes de abril - KnowHow


Todas las fichas presentadas a continuación están clasificadas según la siguiente categorización:



Mejora de Producto  
(Instalado con la  
actualización)




Mejora de Producto  
(Requiere instalación  
y/o contador)



Novedad / Nuevo  
módulo

Cada ficha contendrá:

- ✓ Una breve explicación resumiendo su objetivo.
- ✓ Una imagen aclaratoria que arroje claridad.
- ✓ Un apartado de notas adicionales en caso de ser necesario:
  - Información adicional.
  - Documentación existente.
  - Otros datos relevantes



# Capacidades, valores y restricciones

Poder editar por perfil de usuario visibilidad y acceso a controles y cajas de menús del ERP. Adicionalmente, poder marcar por defecto u obligar al usuario a introducir datos.

Consulta de Albaranes (C) (V)

Selección

Menú de Opciones: General

Parámetros de Selección:

Ordenación: ☒ Ante

Situación: ☒ Generados

C/A: ☒ Dos

Tipo Alb. Pdt.: ☒ Dos

Tipo de Albaranes: ☒ Dos

Contados Abon.: ☒ Dos

Consolidar: ☐ Consolidar Empresas

MOSTRADOR: ☒ Dos

Presentación

Rangos:

Artículo: ☒

Cliente: ☒ 9999

N.I.F. Cliente: ☒

Fecha Albarán: ☒ 22/05/2024 - ☒ 22/05/2024

Fecha Factura: ☒ / / - ☒ / /

Albaranes: ☒ 999999

Vendedor: ☒

Representante: ☒ - ☒

Almacenes: ☒

Delegaciones: ☒

Departamento: ☒ JAQ

T. Abono: ☒ ZZ

☒ Solo mostrar PROYECTOS

Filtro FamPro: ☐ Filtro SerPro: ☐

☒ Con PDF ☐ Sin PDF ☒ Todos

☒ Aceptar ☐ Cancelar

ADMINISTRACIÓN

Consulta de Albaranes (C) (V)

Selección

Menú de Opciones: General

Parámetros de Selección:

Ordenación: ☐ Cliente

Situación: ☐ Generados

C/A: ☐ Todos

Tipo Alb. Pdt.: ☐ Todos

Tipo de Albaranes: ☐ Todos

Contados Abon.: ☐ Todos

Consolidar: ☐ Consolidar Empresas

MOSTRADOR: ☐ Todos

Presentación

Rangos:

Artículo: ☐

Cliente: ☐ 999999

N.I.F. Cliente: ☐

Fecha Albarán: ☐ 22/05/2024 - ☐ 22/05/2024

Fecha Factura: ☐ / / - ☐ / /

Albaranes: ☐ 49999999

Vendedor: ☐

Representante: ☐ - ☐ 99

Almacenes: ☐

Delegaciones: ☐

Departamento: ☐ ZGAQ

T. Abono: ☐ ZZZZ

☐ Solo mostrar PROYECTOS

Filtro FamPro: ☐ Filtro SerPro: ☐

☐ Con PDF ☐ Sin PDF ☒ Todos

☒ Aceptar ☐ Cancelar





# Marruecos, consulta de plazos de pago

Nueva exportación vinculada a la consulta de cartera de pagos encargada de sacar un listado en formato Excel que cumple con las exigencias del Estado de Marruecos para cumplir con una nueva ley en la que la empresa debe enviar un informe de plazos de pago de facturas de proveedor. Versión 01.04.24

Consultation Portefeuille (T)

Sélection

Présentation

Paramètres DE Sélection

**Ordenación**

Proveedor

**Situation**

Todos

☒ Incluir Agrupados

☐ Solo Retenidos

☐ Excluir Générés

**Forma DE PAIEMENT**

A

**Consolider**

☐ Consolider Entreprises

**ROP**

☒

**Calculo por Fecha de:**

☒ Recepción ☐ Factura

**Rangos**

Banque		9999
Fournisseur	0	999999
Date Vencimiento	01/01/2023	31/12/2023
Date Facture	//	31/12/2040
Date Recepción	//	31/12/2040
Délégation		99
Devise	0000	ZZZZ
Montant	-9999999.99	9999999.99
Ref. Fournisseur		

**Fechas de los Efectos**

Fecha Efectos: 01/01/2023 31/12/2023

✓ Aceptar ✗ Cancelar

Salir





# Entrega total en panel de preparación

Nueva columna visible en la tabla del panel de preparación indicando si el pedido está marcado como entrega total SI/NO. Versión 01.04.24

Control Preparación Pedidos (C)

Pedidos

Hora	Prior.	Fec.Ent.	Cliente	Su Pedido	Tipo	Nº Lin.	Vd	Nom.Ven.	P	Prep.	Nom.Prep	V	R	Ruta	Orden R.	Ubic.	AlmaRev.	Ent. T.	Impr.
12:51	79	27/09/23	666666	.	0	2 10		CARLOS I						1	20230929080	1111		SI	
10:39	79	01/10/23	6	.	0	1 XX		VENDEDO	20		VICENTE C		R	ASZE	20231002080			NO	
10:48	99	10/10/23	650	PRUEBA PE	0	2 XX		VENDEDO	01		JOSÉ LUIS		R	3	20231011080			SI	
11:20	79	10/10/23	650	PRUEBA CC	0	2 XX		VENDEDO					R	3	20231011080	PRUE		NO	
12:01	79	10/10/23	650	PRUEBA OF	0	2 XX		VENDEDO	01		JOSÉ LUIS		R	3	20231011080	PRUE		NO	
10:25	79	10/10/23	2	TMP 2020-0	0	2 XX		VENDEDO					R	ASZE	20231011150	1001		NO	
12:22	99	16/10/23	666666	0	20	1 10		CARLOS I						1	20231018080			NO	
12:50	99	17/10/23	666666	0	20	1 10		CARLOS I						1	20231020080			NO	
12:50	99	17/10/23	666666	0	20	1 10		CARLOS I						1	20231020080			NO	
12:55	99	17/10/23	666666	SEGRE	20	1 10		CARLOS I						1	20231020080			SI	
12:55	99	17/10/23	666666	SEGRE	20	1 10		CARLOS I						1	20231020080			NO	
10:51	99	25/10/23	666666	.	20	3 10		CARLOS I					R	1	20231027080	1111		NO	
09:39	20	26/10/23	650	321321	20	2 01		JOSÉ LUIS						1	20231027080	PRUE		NO	
10:53	79	01/11/23	650	TMP 2018-0	0	3 XX		VENDEDO	01		JOSÉ LUIS		R	ASZE	20231101150	A1		NO	
09:27	20	20/11/23	650	TEST MERM	20	1 01		JOSÉ LUIS						1	20231122080			NO	
15:03	20	24/11/23	650	TESTJEN	20	1 XX		VENDEDO						3	20231129080			SI	
14:54	99	26/12/23	666666	.	20	4 10		CARLOS I						1	20231229080			NO	
10:22	99	10/01/24	666666	202401080	20	1 XX		VENDEDO						1	20240112080			NO	
17:26	79	23/01/24	650	23121	0	3 01		JOSÉ LUIS						3	20240124080	PRUE		NO	
17:16	99	19/02/24	19	ASDFA	20	5 10		CARLOS I						ASZE	20240220080			SI	
10:17	99	26/02/24	666666	0	20	1 10		CARLOS I						1	20240228080			NO	
13:34	20	18/03/24	650	213213	20	1 01		JOSÉ LUIS						3	20240320080	PRUE		NO	
10:22	79	20/05/24	666666	10	20	1 01		JOSÉ LUIS						1	20240520080			NO	





# Cálculo de margen, añadir %Margen en exportación

En la exportación del programa márgenes albaranes, añadir el campo relativo al porcentaje del margen a la exportación, actualmente solo visible desde el ERP.  
Versión 16.04.24

Menú de opciones: General										
Albarán	Fecha	Alm.	Dlg.	Dep.	Código	Nombre	Venta	Coste	Margen	% Mg
31796	24/01/23	1	9		9	SUMINISTROS BENITO	9.94	6.10	3.84	38.63

A	B	C	D	E	F	G	H	I	J	K	L	M	N	O
codalb	codcli	fecalb	codrep	crecon	codven	codalm	codel	codfac	situac	coddep	venta	pormarg	coste	margen
01 31796	01 9	24/01/2023	01 4	CR	01XX	1	9			2	9.94	38.63	6.1	3.84





# Gases fluorados: campos REIF/CAF mayúsculas

Can carácter retroactivo, modificar el campo REIF y CAF del mantenimiento de clientes para que siempre salga en mayúsculas. Activo desde versión 09.04.24 si se dispone del módulo.

The screenshot shows a software window titled "Mantenimiento Clientes (C) (R) (V)". At the top, there is a "Menú de Opciones" with tabs for "General", "Ver", "Dir. de Envío", "Informes", and "CRM". Below this, a search bar contains "9 SUMINISTROS BENITO" and a button labeled "NARCIS MONTURIOLS". A "Ver Informe Comercial" button is also present. The main area has several tabs: "General", "Cobros y Datos Ba", "Direccior", "Más Datc", "Notas", "Portes", "Otros", "Web", "CRM", "DIR3", "G.F.", and "H.Riesgo". The "Gases Fluorados" section is active, showing a "Permitir Venta:" field with radio buttons for "No" and "Sí" (selected). Below this is the "Referencia REIF" section with fields for "Nº de REIF:" (containing "TEST REIF") and "Caducidad REIF:" (containing "01/01/2050"). The "Referencia CAF" section has fields for "Nº de CAF:" (containing "DATOS CAF") and "Caducidad CAF:" (containing "01/01/2050"). At the bottom, there is a toolbar with various icons and buttons for "Aceptar", "Cancelar", and "Salir". A status bar at the very bottom shows "Nomb. Códig. Varias".





# Gases fluorados: exportación de compras

Nueva exportación en consulta de albaranes de proveedor para sacar una relación de compras realizadas de gases fluorados. Activo desde versión 20.05.24 si se dispone del módulo.

The image shows a screenshot of the 'Consulta Albaranes' (Purchase Inquiry) window in a software application, overlaid on an Excel spreadsheet. The window has two tabs: 'Selección' (Selection) and 'Presentación' (Presentation). The 'Selección' tab is active, showing a table with columns: Artículo, Albarán, Fecha, Unidades, Precio, Dto., Importe, and Albarán Proveedor. The table contains several rows of data, with the first row highlighted. Below the table, there are fields for 'DESCRIPCIÓN:' and 'PROVEEDOR:' (QUALITY FERRETERIA PLUS SCCL), and a 'PEDIDO:' field. A red arrow points from the 'Exportar' (Export) button in the window to the Excel spreadsheet.

The Excel spreadsheet shows the exported data. The columns are labeled: A (codpro), B (nompro), C (codalb), D (codart), E (fecalb), F (compras), G (codalm), H (stock), I (gaskg), and J (gaskg). The data is organized into rows, with the first row (A1) containing the headers. The subsequent rows (A2 to A14) show the export details for various items, including their codes, descriptions, and quantities.

A	B	C	D	E	F	G	H	I	J
codpro	nompro	codalb	codart	fecalb	compras	codalm	stock	gaskg	gaskg
01 200							0	0,45	
01 200							0	0,45	
01 200							0	0,8	
01 200							0	0,4	
01 200							0	1,05	
01 201							6	12	
01 201							5	33	
01 201							7	40	
01 201							6	16	
01 201							1	0,55	
01 201							1	1,3	
01 201							0	1,1	
01 201							0	1,6	





# Ubicación por almacén en PDA

Por defecto las ubicaciones en las PDA van por ficha de artículo, pero, si se desea, se pueden indicar por almacén. Activo en versión estándar.

Soft Sumind pocket

**Almacén Activo:** 1 ✖

**Artículo Activo:**  
**REJILLA PARA ALTA VOZ 5"**  
**9399.2**

<b>Referencia Proveedor:</b>	<b>SCM</b>
9399.2	<b>SPE</b>

<b>Stock:</b>	<b>P.Entregar:</b>	<b>P.Recibir:</b>
0.00	0.00	0.00

**Ubicación:**

<b>Pas:</b>	<b>Est:</b>	<b>Prof:</b>

- 1 Etiquetas**
- 2 Añadir Código**

## Configuración:

- bficcon 0934, número 1, nombre "DEJAR VACÍA"

Descripción: <UBI\_ALM>SI</UBI\_ALM>





# Facturas ISP

Habilitar las facturas ISP para la recepción de facturas. Activo en versión estándar.

Consulta Facturas

Recepción de Facturas

Menú de opciones

General

Ver Facturas

Ver Extracto

Ver Albaranes

Centros de Costes

Intrastat

Desglose de Gastos

Conciliar Albaranes

Factura ISP

Datos Generales

Factura:

Proveedor:

C.Gastos:

Sum. Inme

Filtro Rangos: Sin filtro

Bic % queda Bic %

General / Datos Factura y Totales

N.I.F.: 27-197785

Tipo: Factura

Origen: Normal

Fecha Factura/Recep.: 01/01/2024 / 08/02/2024

Amp. Desc. Contable:

Ref. Proveedor: 7945118092

Fecha Registro: / /

Datos de la Factura:

Cambio Divisa: 1.0000

Importe Factura: 3.787.32

I.V.A.: 0

Importe Divisa: 0.00

Importe Descuento: 0.00

I.V.A. Aduana: 0.00

Divisa:

Importe IRPF: 0.00

ECO RAEE: 0.00

Base Imp.	I.V.A.	Imp. I.V.A.	Imp. Linea	Cuenta Gasto
-----------	--------	-------------	------------	--------------

## Configuración:

- bfccon 0463, número: numeración\_factura, nombre "472200000 477200000"

Descripción: Facturas ISP proveedores





# Abonos coger información contado del cargo

A la hora de buscar un albarán de cargo para vincular a un abono, si éste (el cargo) tiene información de contado, que sea la que “mande” sobre la del abono.  
Activo en versión estándar.

## Configuración:

- bficcon 0082, número no\_tocar, nombre no\_tocar

*Descripción: añadir parámetro <FIJAR\_DATOS\_CARABO>SI</FIJAR\_DATOS\_CARABO>*





# Exportar familias proveedor

Añadir exportación del mantenimiento de familias de proveedor. Versión 15.05.24

Mantenimiento de Familias de Proveedor

## Familia de Proveedor

### Datos generales

<b>Código</b>	<b>Referencia</b>	<b>Nombre</b>
000002	P1	DDSDSDSDSFAMILIA ABB-P1

<b>Proveedor ERP</b>	<b>Condicionales Comerciales</b>
10	GENERAL CABLE
<b>Marca ERP</b>	<b>Tipo Condición</b> Aproximada
FLE	FLEXIBLE
<b>Familia ERP</b>	<b>DTO. ANTERIOR</b> <b>DTO. ACTUAL</b> <b>DTO. FUTURO</b>
FLECK	<b>Dto. de Compra</b> <b>Dto. de Compra</b> <b>Dto. de Compra</b>
<b>Código Estadístico</b>	<b>0.00</b>
010000	
<b>Representante</b>	
12	
<b>Proveedor BBDD</b>	
0271	

**Exportación**

Fichero:  
C:\USERS\ADRIA\DESKTOP\PIII

Formato de Exportación: Microsoft Excel (XLS)

☒ Aceptar ☐ Cancelar

El fichero exportado no puede exceder de 16.384 registros

### Datos adicionales


<b>Fecha de Alta</b>	<b>F. Modificación</b>	<b>Estado</b>	<b>Fecha de Baja</b>
04/12/2017	31/08/2022	Activa	//

### Notas

prueba 1

Salir





# Aviso precio de compra superior a venta

Módulo que permite avisar al usuario cuando un pedido a proveedor contiene un precio de compra en algún artículo que se va a pedir con un precio superior al de la venta del pedido de cliente.

Lineas de pedidos a Revisar - Seguir cursando?						X
Filtro rápido: Sin filtro						
Pedido	Artículo	Descripción		U.Pdts	N.Venta	N.Compra ^
545461					1.67	1.90
545808					2.12	2.18





# Equilibrio stocks: tener en cuenta SPE deleg.

Ejecución automática del actual módulo Equilibrio de stocks del apartado SCM que permite tener en cuenta aquellos excedentes de artículos marcados como SPE en delegaciones que en otra está como estándar (genera necesidad).

Este proceso crea los pedidos entre las delegaciones.

Es necesario ejecutar este proceso antes de las reposiciones para que se tengan en cuenta y no sea la central la que sirve el material.

The screenshot shows the 'Equilibrio Stocks' application window with the 'Selección' tab active. Inside, there is a 'Parámetros de Selección' dialog box. The dialog has a 'Rangos:' section with 'Artículo:' (a text field with 'ZZZZZZZZZZZZZZZZZZZZ') and 'Proveedor:' (a dropdown with '0' and a company icon). Below this is a 'Configuración' section with three rows: '% Excedente' (0.00), '% Falta' (25.00), and '% Deseado' (100.00). To the right of these are checkboxes for 'Solo faltas central' and 'Recup. excedentes deleg.'. There are also checkboxes for 'Filtro FamPro:' and 'Filtro SerPro:'. Below these are two sections for 'Controlar Pendiente Recibir:' and 'Controlar Pendiente Entregar:', each with 'Sí' (selected) and 'No' radio buttons, and corresponding date limit fields set to '16/06/2024'. At the bottom right of the dialog are 'Aceptar' and 'Cancelar' buttons. At the bottom of the main window is a 'Salir' button.



# Repaso FAQ

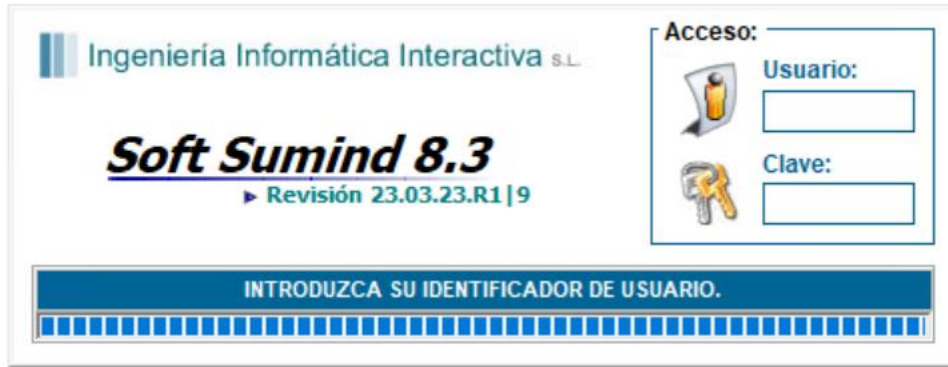
## Enlaces de interés:

- Portal de clientes:  
<https://ingenieria.na3.teamsupport.com/login/user>
- Espacio de clientes:  
<https://www.telematel.com/ingenieria-informatica-espacio-cliente/>
- MS Bookings:  
<https://www.telematel.com/iii-solicita-reunion/>
- **Reuniones periódicas:** solicita la tuya si aún no la tienes a:  
[Adria.Benito@inginfint.com](mailto:Adria.Benito@inginfint.com) o con **MSBookings**
- **Sistema de release:** 2 semanal (+2 posibles HotFix)



# Repaso FAQ

## Cómo saber en qué versión está mi SS?



# Repaso FAQ

## Cómo crear un contador en el ERP?

Utilidades => contadores

The screenshot shows a window titled 'Contadores (C)' with standard Windows window controls. Inside the window, there is a 'Búsqueda Rápida:' field at the top right. Below it is a tabbed interface with the 'Información General' tab selected. Under this tab, there is a 'Propiedades:' section containing three fields: 'Contador:' (an empty text box), 'Descripción:' (a text box with a yellow dashed border and a placeholder string '1234567890123456789012345678901234'), and 'Número:' (a text box containing the value '0'). Below the 'Propiedades' section is a 'Notas de contador:' section with a large, empty text area. At the bottom of the window, there is a toolbar with various icons for navigation and actions, and a 'Salir' button with a back arrow icon.



Aula Fox:

Descubre todas las novedades de  
abril

**¡¡Muchas gracias por asistir!!**

