

Aula Fox:

Descubre todas las novedades de octubre



08 Noviembre 2023 , 12 pm



Me presento



Adrià Benito
Consultant Team Lead



La agenda de hoy

01

[Working On] Mejoras de octubre

02

[New] Ley Antifraude
1ª Fase

03

Repaso FAQ y NEXT Steps



01 – Mejoras del mes de octubre - KnowHow


Todas las fichas presentadas a continuación están clasificadas según la siguiente categorización:



Mejora de Producto
(Instalado con la
actualización)



Mejora de Producto
(Requiere instalación
y/o contador)



Novedad / Nuevo
módulo

Cada ficha contendrá:

- ✓ Una breve explicación resumiendo su objetivo.
- ✓ Una imagen aclaratoria que arroje claridad.
- ✓ Un apartado de notas adicionales en caso de ser necesario:
 - Información adicional.
 - Documentación existente.
 - Otros datos relevantes

¡EMPEZAMOS! 



01 – Ampliación Espacio de clientes - Oncehub



Ingeniería Informática Interactiva



Bienvenido a la página de solicitud de reuniones vía Oncehub

Desde aquí podrás concertar una reunión con un miembro del equipo de III, vinculando tu calendario con la persona pertinente. Todos los calendarios están actualizados en tiempo real.

¿Cómo deben usarse las solicitudes de cita?

Solo podrás agendar una reunión con el equipo si dispones de un ticket abierto. Además, todas las reuniones deben ser solicitadas con 24 horas de antelación.

Recuerda que las reuniones pueden ser canceladas de no aplicar un buen uso de la herramienta, como múltiples reuniones sin justificar.





01 – Traducción de Web de Tickets

TicketsBase de conocimiento

Search

Submit a Ticket

Dashboard / Tickets

Mis tickets abiertos

Mis tickets cerrados

Tickets abiertos de la compañía

Search Visible Tickets Below

Tickets cerrados de la compañía

Todas las entradas

Export CSV

Date Created	Ticket Number	Ticket Name	Severity	Customers	CreatorName	Assigned To	Status	Ticket Type





01 – Captura Excel desde recuentos

Especialmente pensado para el inventario, se habilita la capacidad de capturar un archivo Excel desde recuentos, con la información de la lectura realizada.




Recuento (C)

Menú de opciones: General

Selección | Presentación

Parámetros de Selección:

Rangos:

Fecha del recuento:	<input type="text" value="31/12/2021"/>	Tipo:	<input type="text" value="R1-Recuento"/>
Proveedor:	<input type="text" value="0"/> 	<input type="text" value=""/>	
Artículo:	<input type="text" value=""/> 	-	<input type="text" value="ZZZZZZZZZZZZZZZZ"/> 
Ubicación:	<input type="text" value=""/>	<input type="text" value=""/>	<input type="text" value="ZZZZ"/> <input type="text" value="ZZZZ"/>
Ordenado por:			
Vendedor:			
Filtro FamPro:			

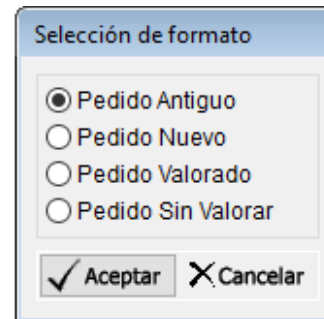
Almacén:



01 – Múltiple formato en pedido de cliente

Al crear o editar un pedido, aparece un selector que permite indicar hasta 4 opciones de impresión, cada uno con un formato distinto.

Por ejemplo para pedidos de cliente, o preparación de material.



Configuración:

- 7361 - número 1, descri <FPED>S</FPED>, nombre 'Selector formato'
- Comentar con III los formatos a instalar, coste asociado de modificación





Nuevo campo en Envíos de Material que permite forzar un % de descuento en los presupuestos fijos.
El sistema realiza un recálculo que aplica sobre los PVP. Usado sobre todo para ayuntamientos, licitaciones.

[illegible]



01 – Ordenación de líneas en circuito de ventas

En todo el circuito de ventas, modificar el orden de las líneas de un documento, para adaptarlas a las necesidades del cliente final

Artículo	Descripción	Unidades	Precio	Dto.	Importe	Orden	ZOE
COM01DIRECTO	COMPUESTO DIRECTO	1.00	10.00	0.00	10.00	10	
SOLCP604	SOLERA ESTANCA 80X80 REF.604	2.00	0.00	0.00	0.00	10	
SOLCP665	SOLERA ESTANCA 70X40 REF.665	1.00	0.00	0.00	0.00	10	
		0.00	0.00	0.00	0.00	0	

Artículo Activo: SOL665, R.Prov.: 665, Ubic.: , Stock: 665.00, P.Ent.: 389.00, P.Rec.: 1132.00, S.Ope.: 1408.00

Totales: 00, 18

Modificar nº de Orden, Ordenar líneas

Aceptar, Cancelar, Salir

Configuración:

- Comentar con III, requiere tocar tabla de configuración general. Sin coste asociado en el módulo, coste en adaptación de los formatos si fuera necesario.





01 – Selector de formato de ofertas

Similar al selector de pedidos de cliente, pero con ofertas.
Permite modificar las descripciones, límite de 5 formatos.

Artículo	Descripción	Unidades	Precio	Dto.	Importe	Orden	ZOE
SOLCP604	SOLERA ESTANCA 80X80 REF.604	2,00	1,00	37,50	6,00	10	
SOLCP665	SOLERA ESTANCA 70X40 REF.665	3,00	1,40	37,50	2,63	20	
ZZZZZECORAE	Reciclado RD208/2005: SOLCP665	3,00	0,53	0,00	1,59	20	
		0,00	0,00	0,00	0,00	0	

Selección de formato

- ☒ Lpuest1
- ☐ Lpuest2
- ☐ puest3
- ☐ prueba
- ☐ Carta 1 + PreEdit

Aceptar Cancelar

Artículo Activo

Ref.: SOL604 R.Prov.: XB

Stock: 1827,00 P.Ent.: 607,00

Totales:

T. Lineas: 10,22

Ries.Pend: 99.999.999,99

CONFIGURACIÓN:

- 7329- número 1, nombre 'Selector Presupuestos'.

Descri: <formato1...5>NOMBRE</formato1...5> **Coste en nuevo formato de factura.**





01 – Numeración de pedidos por prioridad

Estandarización del proceso que permite mantener varias numeraciones de pedidos de cliente, marcando por la prioridad de los mismos.

Codnum	Nummov	Numcre	Numcon	Numpec
01 2				018
01 4				908
01 5				697
01 3				361
0152				
0155				
0159				
0157				
0158				
0154				
0180				
01 6				085
0190				0
0171				
0172				
01 7				003

Configuración:

- Comentar con III el proceso de implantación, para sacar huecos y especificaciones.





02 – Ley Antifraude, 1ª fase: Certificación

Normativa legal diseñada para prevenir y sancionar prácticas fraudulentas y evasión fiscal.

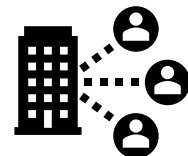
Afecta tanto a empresas con un ERP en Producción, como a las empresas desarrolladoras del mismo.

Una gran parte de la ley está por aprobar (entraremos en más detalle en futuras fases), pero ya se están en vigor ciertos aspectos sancionables:

- Contabilidades adicionales.
- Trazabilidad de transacciones.



La llamada “Operación Argamasa” (04/2023) es la “famosa” campaña lanzada en nuestro sector.

Más información:



02 – Ley Antifraude, 1ª fase: Certificación

Desde III se está trabajando en los siguientes aspectos:

- **Mejora del sistema de trazabilidad:** ✓
Certificar y corroborar la correcta generación de trazabilidades de documentos y elementos que componen el ERP, con especial foco en el apartado de ventas, compras y gestión de los estocs.
- **Limpieza de formularios y circuitos desfasados:** ✓
Quitar del proyecto del ERP aquellos circuitos o formularios con integraciones obsoletas o con metodologías de uso erróneas.
- **Revisión de empresas de test:**
Se generará un ticket por empresa con lo encontrado en la instalación, para detectar, descartar u homogeneizar casuísticas particulares
- **Reporte y avances en la ley antifraude en próximas presentaciones.**
Se convocará a toda la base instalada para avanzar las aclaraciones de las siguientes fases y el deployment de las mismas.



03 – Repaso FAQ

Enlaces de interés:

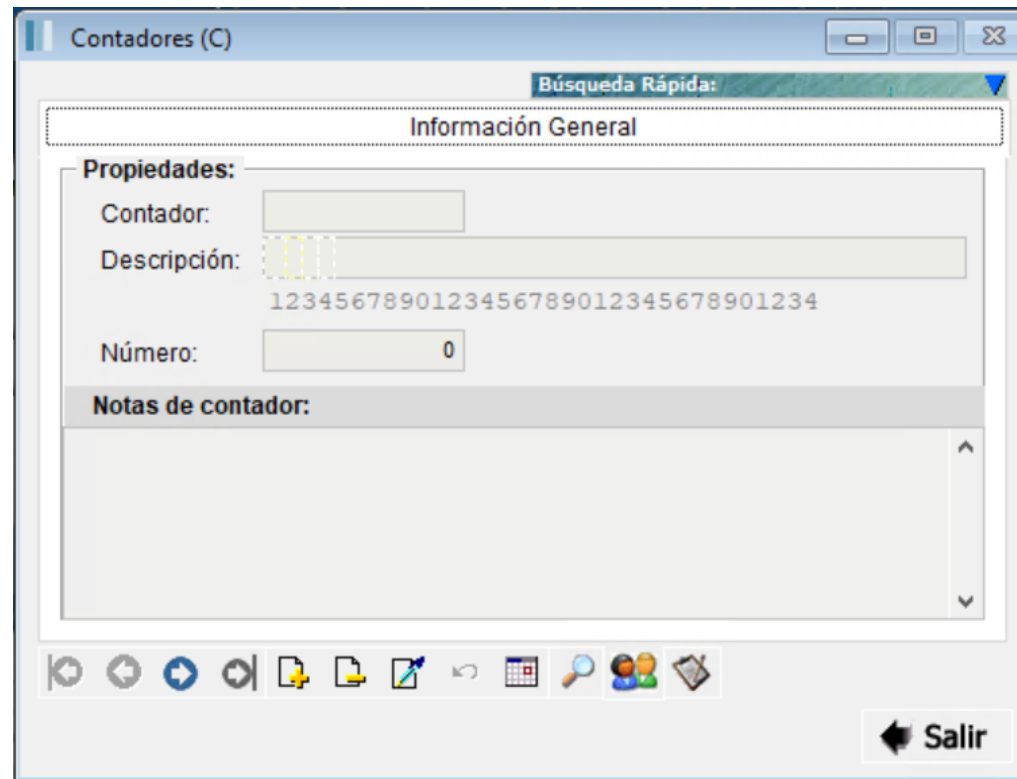
- Portal de clientes:
<https://ingenieria.na3.teamsupport.com/login/user>
- Espacio de clientes:
<https://www.telematel.com/ingenieria-informatica-espacio-cliente/>
- Oncehub:
<https://www.telematel.com/iii-solicita-reunion/>
- **Reuniones periódicas:** solicita la tuya si aún no la tienes a:
[**Adria.Benito@inginfint.com**](mailto:Adria.Benito@inginfint.com)
- **Sistema de release:** 2 semanal (+2 posibles HotFix)



03 – Repaso FAQ

Cómo crear un contador en el ERP?

Utilidades => contadores



The screenshot shows a software window titled "Contadores (C)". At the top right of the window are standard window controls (minimize, maximize, close). Below the title bar is a "Búsqueda Rápida:" search bar. The main content area is titled "Información General" and contains a "Propiedades:" section with the following fields:

- Contador:** A text input field.
- Descripción:** A text input field with a yellow dashed border. Below it is a sequence of numbers: 1234567890123456789012345678901234.
- Número:** A text input field containing the value "0".

Below the "Propiedades:" section is a "Notas de contador:" section, which is a large text area with a vertical scrollbar. At the bottom of the window is a toolbar with various icons for navigation and actions. In the bottom right corner, there is a button labeled "Salir" with a left-pointing arrow icon.



03 – Próximos pasos

- **Próximas Webinars AulasFox:**

Primeras semanas de diciembre. Nuevo sistema de comunicaciones CLC

- **Proyectos de colaboración con partners**

Presentación de nuevos conectores desarrollados con empresas externas para dar más robustez a la solución ERP.

- **Newsletter mensual:**

Próximo envío de Newsletter a finales de noviembre/principios diciembre.

- **Reporte y avances en la ley antifraude en próximas presentaciones.**



Aula Fox:

Descubre todas las novedades de
octubre

¡¡Muchas gracias por asistir!!

